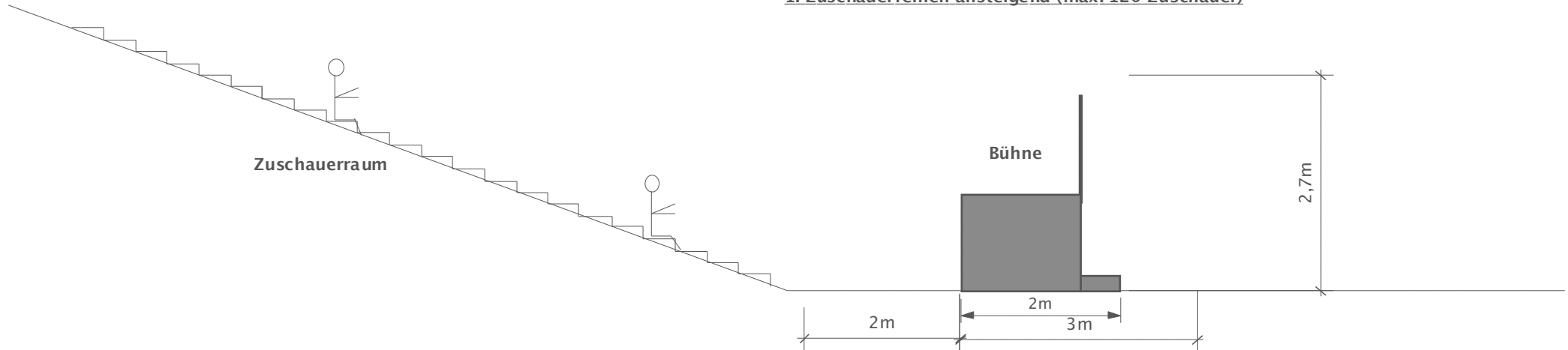


Maßstab
1:50

Bühnenplan "Vom Igel der keiner mehr sein sollte"

Tel.:01725927311/ www.handgemenge.com

1. Zuschauerreihen ansteigend (max. 120 Zuschauer)

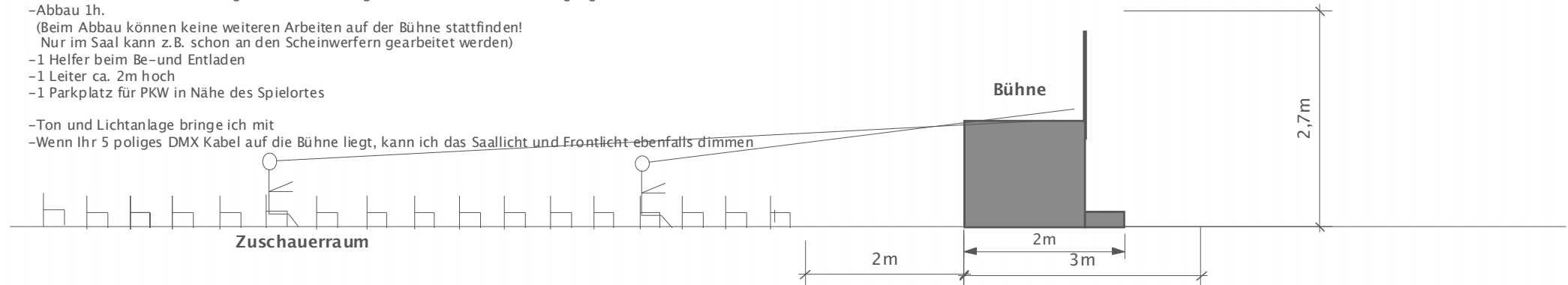


techn. Bedingungen:

- 4x3m, mind. aber 3x3m Spielfläche (größer ist besser), mind. 2,60m Raumhöhe, entweder ansteigende Sitzreihen mit oder ohne Bühnenpodest (max. 0,50m Podesthöhe) oder bei ebenerdigen Zuschauerreihen mit oder ohne Bühnenpodest (0,30m bis max. 0,50m Podesthöhe)
- Zuschauerreihen ohne Mittelgang
- Spiel in einem Klassenzimmer möglich (Bitte um vorherige Absprache)
- 1x10A an Spielfläche
- Zuschauerreihen 2-2,50 Abstand zur Bühne.
- 1. Zuschauerreihe nicht breiter als 3m, 2. Reihe 6m, 3. Reihe 8m !
- max. 120 Zuschauer bei ansteigenden Sitzreihen, max. 80 Zuschauer bei ebenerdiger Spielfläche, 100 Zuschauer bei ebenerdiger Spielfläche mit 0,30- max. 0,50m hohem Podest
- dunkler Raum (ist die beste Variante)
- Hintergrund der Bühne schwarz ausgehängt (nicht Bedingung. Bitte um vorherige Absprache)
- Aufbau minimal 1h.
- mindestens 2 Stunden vor Beginn der Vorstellung muss der Raum für mich zugänglich und vorbereitet sein
- Abbau 1h.
- (Beim Abbau können keine weiteren Arbeiten auf der Bühne stattfinden!
Nur im Saal kann z.B. schon an den Scheinwerfern gearbeitet werden)
- 1 Helfer beim Be- und Entladen
- 1 Leiter ca. 2m hoch
- 1 Parkplatz für PKW in Nähe des Spielortes
- Ton und Lichtanlage bringe ich mit
- Wenn Ihr 5 poliges DMX Kabel auf die Bühne liegt, kann ich das Saallicht und Frontlicht ebenfalls dimmen

2. Zuschauerreihen zu ebener Erde

(max. 100 Zuschauer)
oder Bühne (3x3m) auf 0,30m bis max. 0,50m hohem Podest
(max. 120 Zuschauer)

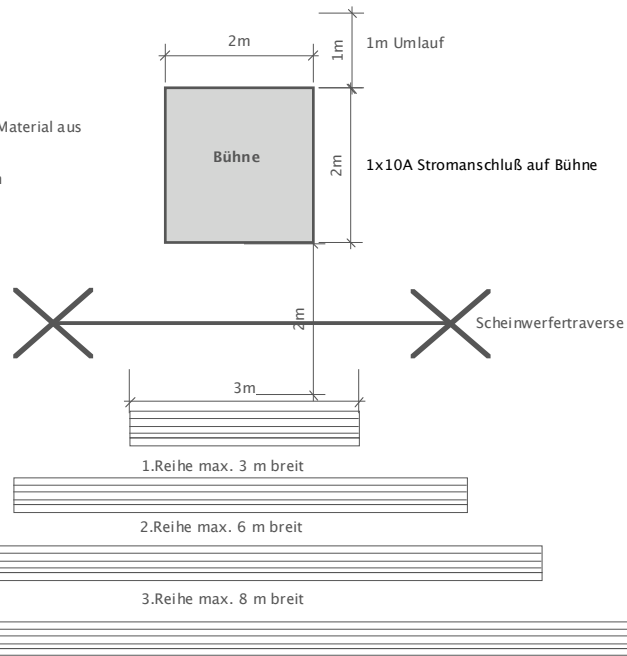


3. Draufsicht 1:50 "Vom Igel der keiner mehr sein sollte" in einem kleinerem Raum ohne vorhandene Technik



Hintergrund möglichst dunkel ausgehängt

Sie können auch umfangreiches Material aus dem Internet beziehen unter
URL: www.handgemenge.com
Mail: theater@handgemenge.com
Tel: +491725927311



Zuschauerreihen

Sollte für die Bühne ein Podest gestellt werden, darf es bei ebenerdigen Sitzreihen max. 0,30-0,50m hoch sein

Sitzreihen in Keilform, ohne Mittelgang, da in der Mitte die besten Plätze sind