

techn. Bedingungen:

# Bühnenplan "Teufische Zeiten"

Mindestmaße (größere Bühne möglich)

- 4x4m, Spielfläche (größer ist besser), 3m Raumhöhe,
- ebenerdigen Zuschauerreihen – beste Variante
- sehr leicht ansteigende Sitzreihen mit oder ohne 0,50m Bühnenpodest auch möglich
- erste Zuschauerreihe nicht breiter als 9m, in Keilform nach hinten breiter werden (wenn möglich)
- max. 280 Zuschauer
- dunkler Raum!
- Hintergrund der Bühne dunkel ausgehängt
- Aufbau minimal 2h (nach Transporten mit dem Flugzeug mindestens 4h)
- Abbau 2h.

Beim Abbau können keine weiteren Arbeiten auf der Bühne stattfinden!  
Nur im Saal kann z.B. schon an den Scheinwerfern gearbeitet werden

- 1 Lichttechniker beim Aufbau
- beim Be- und Entladen 1 Hilfskraft
- 1 Leiter ca. 2m hoch
- 1 Parkplatz für Transporter

Licht und Tontechnik:

Wenn vorhanden (bitte um vorherige Absprache) nutzen wir 2 Frontscheinwerfer Ihres Hauses.

- 2x1KW PC mit Torblende oder Profil

Diese werden, wie auch das Saallicht, über unser Lichtpult gesteuert.

Bitte 5 Pol DMX Kabel auf Bühne legen. 512 Kanal Patch möglich.

- 2x10A auf Bühne

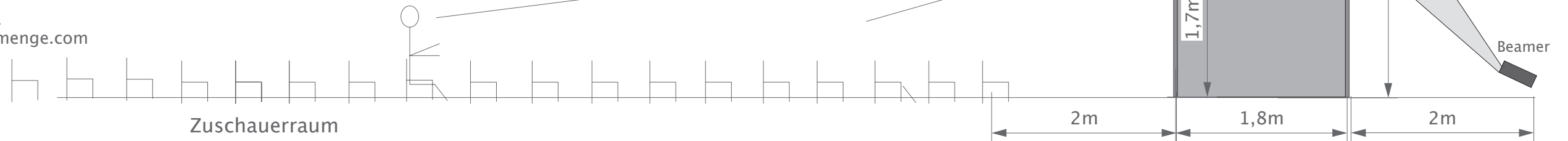
Wir bringen die komplette Technik mit, einschließlich Lichtpult, Tonanlage und Scheinwerfer.

Kontakt:

Peter Müller

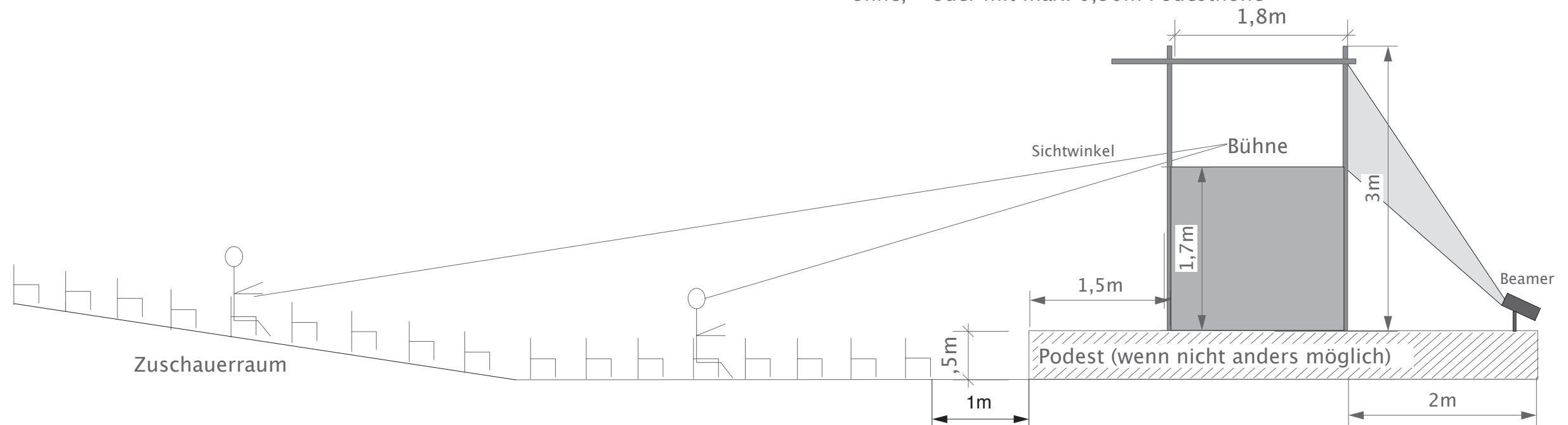
+491725927311

theater@handgemenge.com



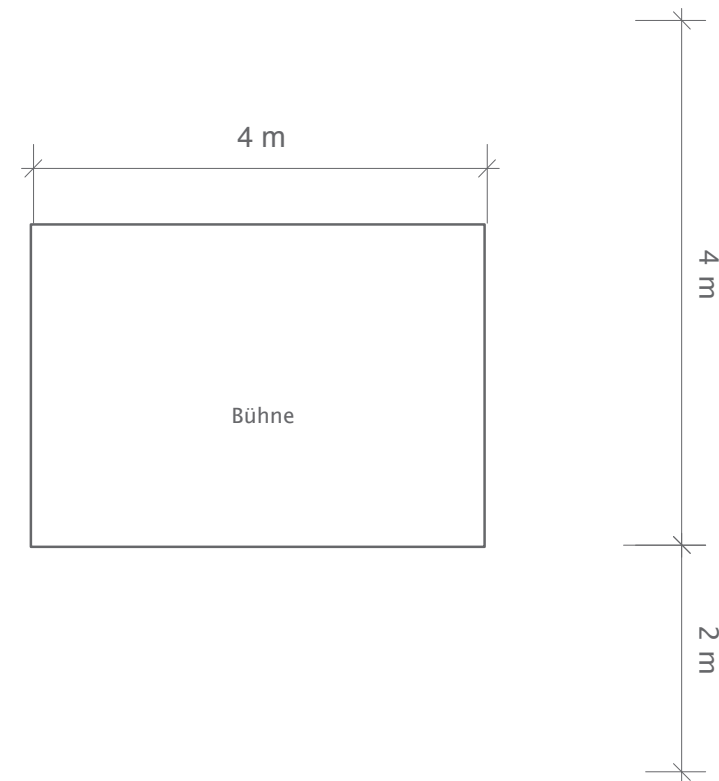
Zuschauerreihen zu ebener Erde  
(beste Variante)  
oder mit sehr leicht ansteigenden Sitzreihen

Zuschauerreihen zu ebener Erde oder leicht ansteigend  
ohne, – oder mit max. 0,50m Podesthöhe



## 2. Bühnenplan Draufsicht "Teuflische Zeiten"

- 4x4m Spielfläche (größer möglich), 3m Raumhöhe,
- ebenerdigen Zuschauerreihen, oder leicht ansteigend (bitte kontaktieren Sie uns)
- erste Zuschauerreihe nicht breiter als 9m, in Keilform nach hinten  
wenn Sitzreihen breiter sind notfalls äussere Sitze sperren/abkleben
- dunkler Raum!



Die erste Sitzreihe nicht breiter als 9m

